


Fröken spöke fixar loppis

Elevmaterial



Namn: _____

LÄSFÖRSTÅELSE

Kapitel 1. Cirkus i stan

Frågor på raden (Du hittar svaret på raden, direkt i texten.)

1. Varför har Ivar och Ebba en vikarie?

2. Var bor fröken Sparre?

3. Vem körde lastbilen som kom förbi skolan?

4. Vad kostar det att gå på cirkusen?

Fråga mellan raderna

(Du måste tänka efter när du har läst texten. Genom ledtrådar i texten hittar du svaret.)

5. Vad händer om rektorn får reda på fröken Sparres hemlighet?

**Fråga bortom raderna** (Fundera och ge ett eget svar.)

6. Varför tror du att fröken Sparre sa att hon älskade cirkus tyst?
-

Kapitel 2, Nix Pix**Frågor på raden** (Du hittar svaret på raden, direkt i texten.)

7. Varför stannade Ebba och Ivar kvar på skolgården efter skolans slut?
-

8. Vad hittade rektorn på marken?
-

9. På vilken fråga svarade rektorn nix pix?
-

10. Vem ger fröken Sparre sin lön till?
-


11. Varför ger fröken Sparre bort sin lön?
-

Frågor mellan raderna

(Du måste tänka efter när du har läst texten. Genom ledtrådar i texten hittar du svaret.)

12. Varför vill fröken Sparre ha sin lön redan nu?
-

13. Varför tror du att fröken Sparre skulle ta en promenad och tänka?
-



Fråga bortom raderna (Fundera och ge ett eget svar.)

14. Vad tror du att Rädda Barnen är för något?
-

Kapitel 3. Panta burkar

Frågor på raden (Du hittar svaret på raden, direkt i texten.)

15. Vad har fröken Sparre för mynt i sin ficka?
-

16. Vad gjorde mannen i den grå kostymen?
-

17. Vem tror att man får en krona per pantburk?
-

18. Hur många burkar måste fröken Sparre samla ihop för att det ska räcka till en biljett till cirkusen?
-


Fråga mellan raderna

(Du måste tänka efter när du har läst texten. Genom ledtrådar i texten hittar du svaret.)

19. Vad får fröken Sparre för idé?
-

Fråga bortom raderna (Fundera och ge ett eget svar.)

20. Vad skulle du ha gjort för att samla ihop pengar?
-



Kapitel 4. Fröken Sparres rån

Frågor på raden (Du hittar svaret på raden, direkt i texten.)

21. Varför är fröken Sparre den perfekta rånaren?

22. Vad hade fröken Sparre med sig när hon gled ut från korvkiosken?

23. Hur mycket kostar en korv?

24. Vem betalade fröken Sparres korv?

25. Varför tycker Ivar att fröken Sparre inte kan råna en bank?

Frågor mellan raderna

(Du måste tänka efter när du har läst texten. Genom ledtrådar i texten hittar du svaret.)

26. Hur många tioöringar behövs för att få ihop en krona?

27. Varför fick fröken Sparre tårar i ögonen?

Fråga bortom raderna (Fundera och ge ett eget svar.)

28. Vad skulle du vilja göra om du kunde gå igenom väggar?



Kapitel 5. En bra idé

Frågor på raden (Du hittar svaret på raden, direkt i texten.)

29. Vad gick Ebba, Ivar och fröken Sparre in i för affär?

30. Vad hängde i taket i affären de gick in i?

31. Vad kostade vasen som kvinnan i affären köpte?

32. Vad får man veta om ägaren i affären?

Frågor mellan raderna

(Du måste tänka efter när du har läst texten. Genom ledtrådar i texten hittar du svaret.)

33. Vad menas med en loppis?


34. Vem kom på idén att fröken Sparre kunde fixa en loppis?

Frågor bortom raderna

(Fundera och ge egna svar.)

35. Har du köpt eller sålt något på en loppis?

36. Varför tror du att det här kapitlet heter *En bra idé*?



Kapitel 6. Gamla saker

Frågor på raden (Du hittar svaret på raden, direkt i texten.)

37. När pratade Ivar och Ebba med Hassan?

38. Vilka gick in och pratade med rektorn om loppisen?

39. Vad gav rektorn till barnen?

Fråga mellan raderna

(Du måste tänka efter när du har läst texten. Genom ledtrådar i texten hittar du svaret.)

40. Varför måste de fråga rektorn om det var okej att fröken Sparre fixade en loppis?

Fråga bortom raderna

 (Fundera och ge ett eget svar.)


41. Vad tror du att din rektor hade sagt om du frågat om du och din klass hade fått rensa lite på skolan och ta bort gamla och dammiga saker?

Kapitel 7. I källaren

Frågor på raden (Du hittar svaret på raden, direkt i texten.)

42. När gick Ebba, Ivar och Hassan ner i källaren?

43. Vem kunde inte välja vad de skulle sälja?



44. Vilka saker bar de ut till vägen?

Fråga mellan raderna

(Du måste tänka efter när du har läst texten. Genom ledtrådar i texten hittar du svaret.)

45. Varför väntade de på kunder när de stod vid vägen?

Fråga bortom raderna (Fundera och ge ett eget svar.)

46. Vad tror du att de får sålt först på sin loppis? Varför det?

Kapitel 8. Loppisen

Frågor på raden (Du hittar svaret på raden, direkt i texten.)

47. Varför köpte inte damen den gamla skolbänken?

48. Varför köpte inte mannen räven?


49. Hur mycket ville fröken Sparre ha för tavlan?

50. Mannen som köpte tavlan blev intresserad av något som fröken Sparre hade i handen. Vad var det han blev intresserad av?

Fråga mellan raderna

(Du måste tänka efter när du har läst texten. Genom ledtrådar i texten hittar du svaret.)

51. Vad var det första de sålde på loppisen?



Fråga bortom raderna (Fundera och ge ett eget svar.)

52. Varför tror du att mannen sa "fantastiskt"?

Kapitel 9. Tio öre

Frågor på raden (Du hittar svaret på raden, direkt i texten.)

53. Hur mycket betalade mannen för tioöringen?

54. Vad fick mannen på köpet när han köpte tioöringen?

55. Hur mycket pengar tjänade fröken Sparre ihop?

Fråga mellan raderna


(Du måste tänka efter när du har läst texten. Genom ledtrådar i texten hittar du svaret.)

56. Mannen säger att han är samlare. Vad tror du att han samlar på?

Frågor bortom raderna (Fundera och ge egna svar.)

57. Vad tror du menas med att pruta?


58. Vilken person blev du mest intresserad av? Varför?



KLURIGA ORD

Du ska få arbeta med några ord som finns i boken. Arbeta tillsammans i par. Välj ut ett ord per sida. Skriv vad ordet betyder och skriv sedan motsatsordet. Ta hjälp av varandras kunskaper.

Ord	Betydelse	Motsats



LOPPIS

Låtsas att du ska ordna en loppis. Du ska sätta upp lappar om den på stan.

Skriv en lapp om loppisen: