



ALLMÄNNA ÖVNINGAR TILL ÅK F-3 SKÖNLITTERATUR

SIDAN 1

Elevmaterial

Namn: _____

PRESENTATION AV BOKEN

Bokens titel: _____

Författaren heter _____

Illustratören heter _____

Boken har _____ sidor.

Huvudpersonen i boken heter _____

Dessa personer är också med i boken:

Rita en bild som visar en viktig händelse i boken:

FRÅGOR OM BOKEN

1. Vad tänkte du om boken innan du läste den?

2. Vad kände du när du läste eller lyssnade på boken?

3. Vad tyckte du om boken när du hade läst den?

ORDFÖRSTÅELSE

Under tiden du läser boken, fundera över om det finns några svåra ord som du inte förstår. Skriv ner dem och ta reda på vad de betyder.

BERÄTTELSESCHEMA

Fyll i berättelseschemat efter att du har läst boken.

Karaktärer	Miljö
Vilka personer i berättelsen är viktiga?	Var utspelar sig berättelsen?
<hr/> <hr/> <hr/> <hr/> <hr/> <hr/> <hr/> <hr/> <hr/> <hr/>	<hr/> <hr/> <hr/> <hr/> <hr/> <hr/> <hr/> <hr/> <hr/> <hr/>
Problem	Lösning
Vilket/vilka problem uppstår?	Hur löser sig problemen?
<hr/> <hr/> <hr/> <hr/> <hr/> <hr/> <hr/> <hr/> <hr/> <hr/>	<hr/> <hr/> <hr/> <hr/> <hr/> <hr/> <hr/> <hr/> <hr/> <hr/>

JAG ÄR ...

Tänk dig att du är huvudpersonen. Hur skulle du då fortsätta de här meningarna?

Jag är ...

Jag tycker ...

Varför ...

Jag borde ...

Jag önskar ...

VEM ÄR DU?

Vem av karaktärerna i boken skulle du vilja vara och varför?

FAVORITDEL

Välj ut den del i boken som du fastnade mest för och tyckte bäst om.

1. Skriv av några av meningarna från den delen.

2. Rita en bild som passar till.



3. Jämför med en kompis.

KLURIGA ORD

Du ska få arbeta med ord som finns i boken. Arbeta tillsammans i par och ta hjälp av varandras kunskaper.

1. Välj ut fem ord på olika sidor.
2. Skriv vad orden betyder och skriv sedan motsatsorden.
Till exempel är glad motsatsord till ledsen.

Ord	Betydelse	Motsats


SAMMANFATTA BOKEN

Sammanfatta boken med hjälp av tabellen nedan.

Början	Mitten	Slutet
Det börjar med ...	Sedan ...	Till slut ...

RITA EN BILD TILL EN MENING

Välj ut en mening i boken och rita en bild som passar till.

**ÅTERBERÄTTA FÖR EN KOMPIS**


Återberätta för en kompis vad boken handlar om genom att titta på bilderna i boken.

SKRIV TILL BILDEN

Titta på bilden på omslaget. Skriv eller berätta minst två saker som du tänker på när du ser bilden.


MITT OMSLAG

Rita ett eget omslag till boken. Glöm inte titel.



VAD HÄNDER SEDAN?


Titta på sista bilden i boken. Måla sedan en egen bild som visar vad du tror händer efter bokens slut.



NY BILD

Om du får lägga till en bild i boken, var i boken tycker du att den bilden ska vara? Hur ska bilden se ut? Rita här nedan.

Jag tycker att bilden ska vara på sidan _____



MINA TANKAR OM BOKEN

Ringa in allt som du tycker stämmer med boken.

rolig	spännande	läskig	sorglig
intressant	konstig	lättläst	tråkig
bra	svårläst	läsvärd	pinsam
mysig	fängslande	trevlig	obehaglig

BAKLÄNGESORD

Hur skriver man ditt namn baklänges?

Mitt namn baklänges _____