




THOMAS HALLING



SIDAN 1

## Provet

Elevmaterial

Namn: \_\_\_\_\_

### Läsförståelse

**Frågor på raden** (Du hittar svaret på raden, direkt i texten.)

1. Varför får klassen inte göra klart provet?

---

2. Varför kommer Ahmed, Dewa och berättaren inte att klara provet?

---

3. Vad gjorde killarna när de kom hem från skolan efter att larmet hade gått?

---

### Frågor mellan raderna

(Du måste tänka efter när du har läst texten. Genom ledtrådar i texten hittar du svaret.)

4. I vilket ämne har klassen prov och hur vet du det?

---

---

5. Vad är det för larm som går på skolan?

---



6. Varför tror du att berättaren i boken har ont i magen?

---

7. Vad är klockan när de gör provet och hur vet du det?

---

**Frågor bortom raderna** (Fundera och ge ett eget svar.)

8. Har du kommit till skolan utan att ha tränat inför ett prov någon gång? Berätta i så fall om varför det blev så?


---

9. Varför tror du att en del elever blev sura när de inte fick göra klart provet?

---

10. Ta reda på svaret på en av frågorna som killarna inte kunde på provet.

---



## Bilda nya ord av ordet

Hur många nya ord kan du bilda av ordet *geografi*? Du får bara använda de bokstäver som finns i ursprungsordet.

Här kommer först ett exempel:

sol      glas


ögon      so

**solglasögon**

glasögon      as

Här kommer ditt ord:


geografiprov



## Skapa en serie

Du ska nu göra om boken *Provet* till en serie.

Rita en bild i varje ruta och gör sedan en pratbubbla eller en tankebubbla. Skriv något i pratbubblan/tankebubblan som passar till bilden. Behöver du fler rutor tar du ett papper till.

## Mitt favoritämne

Vilket är ditt favoritämne i skolan? Rita en bild som passar till ämnet.